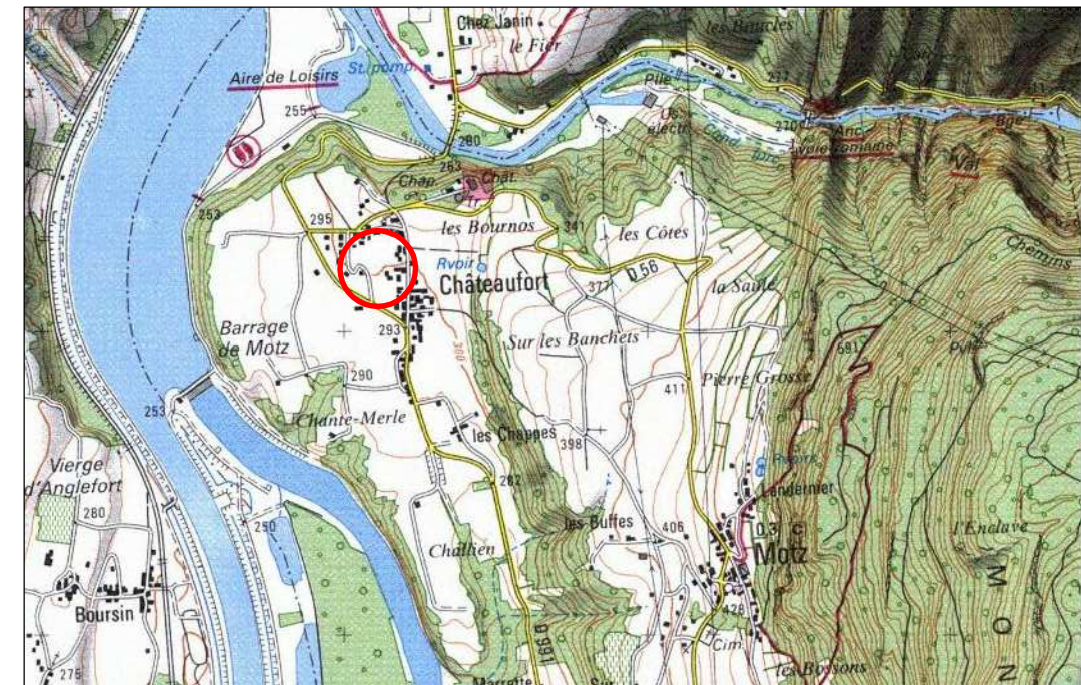


Département de la Savoie
COMMUNE DE MOTZ

Lieu-dit "Châteaufort"
 Section A n(s)° 368, 1213, 1248


Lotissement "La Prairie de Motz"

PLAN PROJET DES RESEAUX



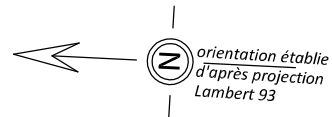
Plan de situation - Echelle : 1/25000

Fichier : PA8c.pdf

N° de dossier	Suivi par	Plan n°	Réf.	Echelle	Modifications	Date
18.10.254	A.Z.	2	PA8c	1/250	Réalisation plan	04/02/2019
 Rattachement (Méthode GPS) Planimétrique : Système RGF93, Projection L93 CC45 Altimétrique : Système NGF-IGN69 (Grille RAF09)						

NOTA :

- Pour conserver sa lisibilité et conformément à sa légende, ce plan ne doit être reproduit qu'en couleurs.
- Ce plan est valable uniquement pour les ouvrages V.R.D. Il ne doit en aucun cas être utilisé pour des implantations de bâtiments ou du foncier.
- Pour des contraintes de travaux, ce plan projet pourra sensiblement varier.
- **Le réseau Eaux pluviales à créer devra être réalisé en adéquation avec l'étude de gestion et d'évacuation des EP réalisé par la société NICOT.**

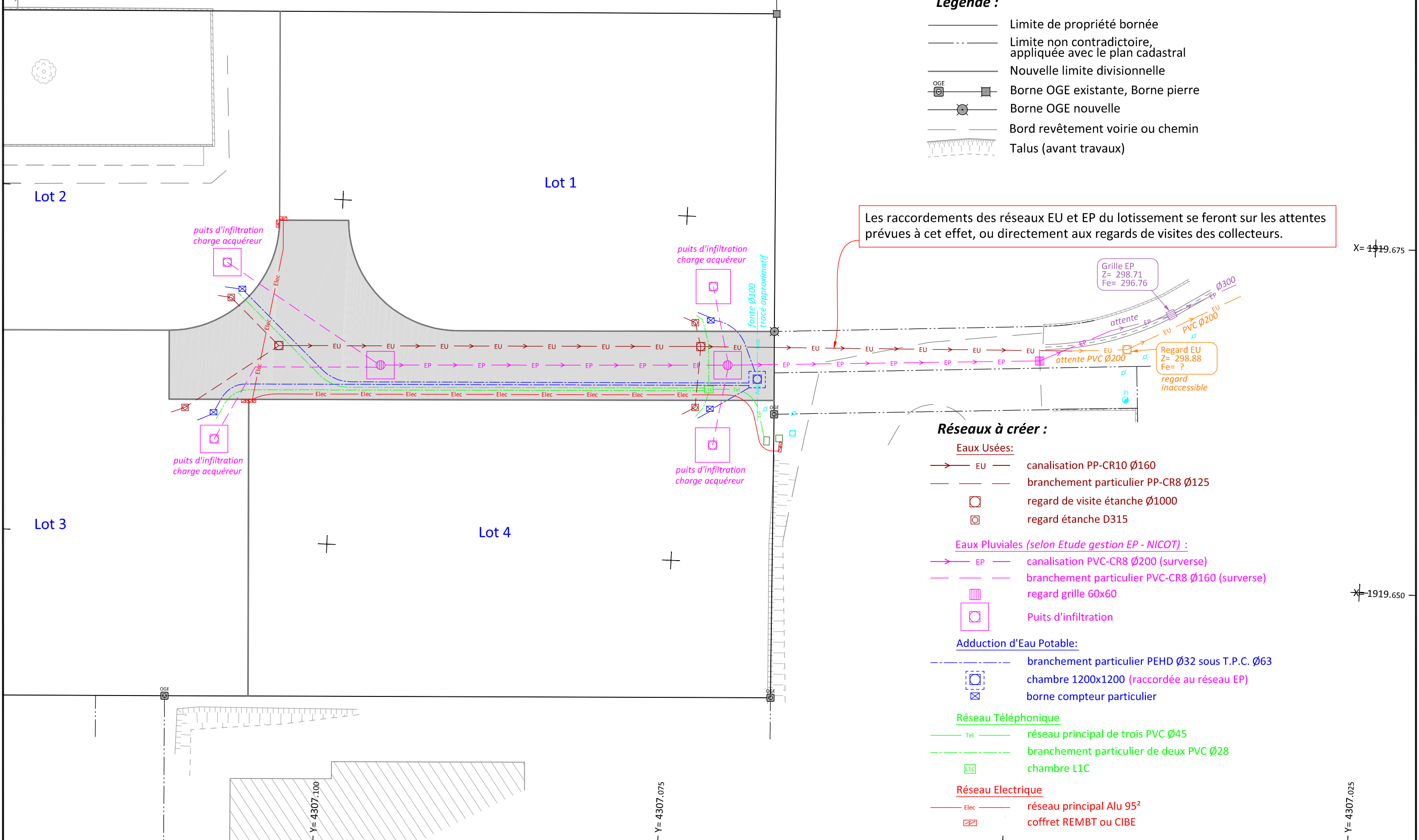


Plan projet des réseaux

Echelle 1/250

Légende :

- Limite de propriété bornée
- - - Limite non contradictoire, appliquée avec le plan cadastral
- Nouvelle limite divisionnelle
- OGÉ — Borne OGE existante, Borne pierre
- Borne OGE nouvelle
- Bord revêtement voirie ou chemin
- Talus (avant travaux)



Les raccordements des réseaux EU et EP du lotissement se feront sur les attentes prévues à cet effet, ou directement aux regards de visites des collecteurs.

Réseaux à créer :

Eaux Usées:

- EU — canalisation PP-CR10 Ø160
- — branchement particulier PP-CR8 Ø125
- regard de visite étanche Ø1000
- regard étanche D315

Eaux Pluviales (selon Etude gestion EP - NICOT) :

- EP — canalisation PVC-CR8 Ø200 (surverse)
- — branchement particulier PVC-CR8 Ø160 (surverse)
- regard grille 60x60
- Puits d'infiltration

Adduction d'Eau Potable:

- — branchement particulier PEHD Ø32 sous T.P.C. Ø63
- chambre 1200x1200 (raccordée au réseau EP)
- borne compteur particulier

Réseau Téléphonique

- Tel — réseau principal de trois PVC Ø45
- — branchement particulier de deux PVC Ø28
- chambre L1C

Réseau Electrique

- Elec — réseau principal Alu 95²
- coffret REMBT ou CIBE

X= 1919.675

X= 1919.650

Y= 4307.025

Y= 4307.100

Y= 4307.075